



かわいいかしこいお茶の間ロボット

オムニボット
Omnibot™



TOMY



ラジオコントロールモードはオムニボット本体のモード切り換えボタンを、R/Cにセット。


RADIO-CONTROL MODE

オムニボットの基本、それがラジオコントロール機能。
送信機からの命令ひとつで、前に後ろに、右に左に、
そしておしゃべりも、自由自在。
オムニボットは、あなたの忠実な友達。

OMNIBOT's nucleus is the radio control mode. What the Master Control Unit says, it does - moves forward or backward, turns 360° to left or right, and even talks. OMNIBOT's a great little friend to have around.



直進・後退、そして左右360°ターン。パワフルに、自在に。
オムニボットの生命源は、背中に搭載した6Vのバッテリー。そして、強力なモーターが、オムニボットの脚である、4つの駆動輪を回転させます。直進・後退はもちろんのこと、その場での360°ターンも可能。狭い場所でも複雑なコースでもかんたんにキビキビと走れます。しかもパワフル。毛足の長いカーペットの上でも、ちょっとした段差でも、登り坂でもグイグイ走破。また、物を押しながら走ることもできるため、アイデア次第で、オムニボットの楽しみ方は、どんどんひろがります。



10mの距離から、さまざまな命令が行なえます。
ラジオコントロールの命令を送るのが、送信機。ジョイスティックを前後・左右に操作することで、オムニボットの前進・後退・左右ターンをコントロール。正確でデリケートなコントロールがでる操作しやすい設計です。そして、

送信機には、オムニボット本体に内蔵したテープレコーダのスタート/ストップボタンのほか、2種類のロボットサウンドを発するボタンも装備。オムニボットの声ともいうべき、かわいらしい個性的なサウンドが楽しめます。また、ワイヤレスマイクも内蔵。トークボタンを押せば、その声が、オムニボット本体のスピーカーから聞こえるというわけ。ワイヤレスの動く拡声器として楽しめます。送信可能範囲は、半径約10m。ワイドに動きまわれるオムニボットです。

★オムニボットは1チャンネル操作です。



スピーカーのサウンドと一緒に、眼がピカピカ。

オムニボットのかわいらしい表情の魅力、それは大きな眼。ワイヤレスマイクからの声、ロボットサウンド、そしてテープサウンドなどに対応して、ピカピカとフラッシュします。まるでまたたきをするようなその光が、オムニボットの生命を感じさせます。

