

WowWee Chippies



WowWee Group Limited.

WowWee Canada Inc.

Kundenservice:

Herstellung und Vertrieb durch
© 2016 WowWee Group Limited.

Alle Rechte vorbehalten.

Energy Plaza, 301A-C, 92 Granville Road
T.S.T. East, Hong Kong

3700 Saint Patrick Street, Suite 206,
Montreal QC, H4E 1A2, Canada

<http://wowweezone.com>

Sortimentsnr.: 2804

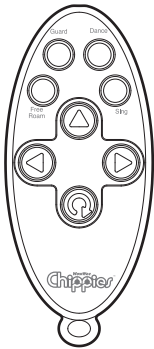
Alter: 5+

BEDIENUNGSANLEITUNG


Einleitung

Verpackung enthält:


- 1 x WowWee Chippies™ Interaktiver Hundewelp
- 1 x Fernsteuerung
- 1 x Bedienungsanleitung




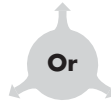
Fernsteuerung
1 x „CR 2032/3V“
Knopfzellen (enthalten)



3811/3817



3818



3819

WowWee Chippies™
Interaktiver Hundewelp

Einige Do's und Don't's

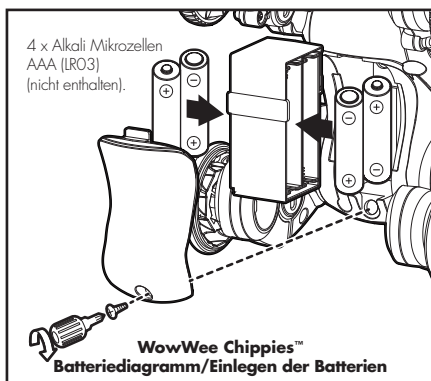
Do's:

- WowWee Chippies™ fahren/funktionieren am besten, wenn sich ihre Beine in der Standardposition befinden.
- Die Fernsteuerung funktioniert am besten, wenn du darauf achtest, dass der Sender der Fernsteuerung auf den Empfänger am Kopf des WowWee Chippies™ ausgerichtet ist.

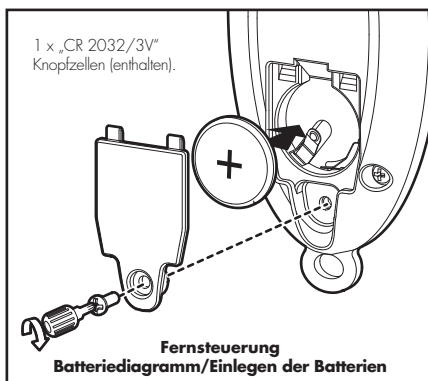
Don't's:

- WowWee Chippies™ oder ihre Körperteile nicht in Wasser oder andere Flüssigkeiten tauchen.
- WowWee Chippies™ nicht fallen lassen, werfen oder danach treten, da dies den mechanischen Funktionen schaden kann.
- WowWee Chippies™ nicht unbeaufsichtigt an Kanten fahren oder liegen lassen, von denen sie herunterfallen könnten.

Batterie-Informationen



WowWee Chippies™ so hinlegen, dass das Batteriefach nach oben zeigt. Das Hündchen bitte so hinlegen, dass es nirgendwo herunterfallen könnte.



Oben sieht man, wie die Batterien der Fernsteuerung auszuwechseln sind.

EINLEGEN UND AUSWECHSELN DER BATTERIEN IM WOWWEE CHIPPIES™/IN DER FERNSTEUERUNG:

1. Mit einem Kreuzschlitzschraubenzieher (nicht enthalten) die Schrauben in der Batteriefachabdeckung, die sich an der Unterseite des Hündchens oder auf der Rückseite der Fernbedienung befindet, entfernen.
2. Die Batterien entsprechend der Abbildung einlegen. Neue Batterien entsprechend des Diagramms in das Batteriefach einlegen. Dabei auf die im Batteriefach angegebene Polrichtung (+/-) achten.
3. Die Batteriefachabdeckung wieder einsetzen und die Schrauben mithilfe des Schraubenziehers festziehen. Bitte nicht überdrehen.

HINWEIS: An einem Signalton erkennen Sie, dass die Batterien von WowWee Chippies™ beinahe entladen sind.

Wenn die Batterien der Fernsteuerung schwächer werden, reagiert WowWee Chippies™ nicht mehr auf Befehle oder die Distanz, aus der die Fernsteuerung funktioniert, verkürzt sich.

ANZEICHEN FÜR SCHWACHE BATTERIEN:

Wenn die Batterien schwächer werden, reagiert WowWee Chippies™ schlechter und bewegt oder dreht sich nur langsam. Sollte dies der Fall sein, Spielzeug ausschalten (OFF) und alle Batterien austauschen.

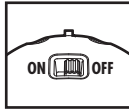
Wichtige Informationen zu den Batterien

- Nur neue Batterien des gleichen oder eines entsprechenden Typs wie angegeben verwenden.
- Keine alten und neuen Batterien zusammen einlegen oder Alkali-, Standard- (Zink-Kohle-Batterien) oder Akkus (Nickel-Cadmium-Zellen) miteinander kombinieren.
- Wiederaufladbare Batterien müssen vor dem Aufladen aus dem Spielzeug entnommen werden.
- Wiederaufladbare Batterien dürfen nur unter der Aufsicht eines Erwachsenen aufgeladen werden.
- Batterien in der angegebenen Polrichtung (+/-) einlegen.
- Nicht versuchen, normale Batterien aufzuladen.
- Verbrauchte Batterien nicht verbrennen oder über den Hausmüll entsorgen.
- Alle Batterien des gleichen Typs zur gleichen Zeit auswechseln.
- Die Anschlussklemmen nicht kurzschließen.
- Alte und verbrauchte Batterien umgehend aus dem Produkt entfernen.
- Batterien sollten von Erwachsenen ausgetauscht werden.
- Batterien entfernen, wenn mit dem Spielzeug längere Zeit nicht gespielt wird.
- Alle alten und verbrauchten Batterien sicher und vorschriftsgemäß entsorgen.

Erste Schritte

Nachdem du die Batterien in dein WowWee Chippies™ und die Fernsteuerung eingesetzt hast, ist dein brandneues Hündchen bereit zum Spielen!

Bevor du dein WowWee Chippies™ anschaltest, stelle es auf eine größere, glatte Fläche. Schalte dann den An-/Aus-Schalter auf der Rückseite deines Welpen auf **ON**.



Spielen mit WowWee Chippies™

Sobald du dein WowWee Chippies™-Hundewelpenangeschaltet hast, ist es Zeit zum Spielen! WowWee Chippies™ wird vor Aufregung umherschneffeln, während er sein neues Zuhause erkundet.

Es gibt zwei Möglichkeiten, mit WowWee Chippies™ zu interagieren: durch Berührung und mit der Fernsteuerung.

Berührung

Es gibt drei Möglichkeiten, dein Hündchen durch den Berührungs-Sensor auf WowWee Chippies™ Nase zu steuern.



Fernsteuerung



Mit der Fernsteuerung kannst du WowWee Chippies™ herumfahren lassen oder unterhaltsame Spielmodi wie Bewachen, Tanzen, Singen und Umherstreifen aktivieren.



WowWee Chippies™ verfügt über zwei Radsätze und kann sich auf der Stelle drehen. Um dein Hündchen zu steuern, richte die Fernbedienung auf den IR-Sensor oben am Kopf deines WowWee Chippies™.

Funktionen

Um WowWee Chippies™ vorwärtsfahren zu lassen, drücke auf den Knopf „Pfeil nach oben“ auf der Fernsteuerung.







Um WowWee Chippies™ rückwärtsfahren zu lassen, drücke auf den Knopf „Pfeil nach unten“ auf der Fernsteuerung.

Um WowWee Chippies™ nach links fahren zu lassen, drücke auf den Knopf „Pfeil nach links“ auf der Fernsteuerung.

Um WowWee Chippies™ nach rechts fahren zu lassen, drücke auf den Knopf „Pfeil nach rechts“ auf der Fernsteuerung.

Für eine Drehung auf der Stelle, drücke und halte die Knöpfe mit Pfeil nach links oder rechts.

Geheimebefehle

	1. Halte den Vorwärtspfeil gedrückt, damit WowWee Chippies™ jault!
	2. Halte den Rückwärtspfeil gedrückt, damit WowWee Chippies™ fiept! Halte die Links-/Rechtspfeile gedrückt, damit WowWee Chippies™ sich dreht.
 	3. Halte die Links-/Rechtspfeile gleichzeitig gedrückt, damit WowWee Chippies™ pupst!
 + 	4. Halte die Vorwärts-/Rückwärtspfeile gleichzeitig gedrückt, damit WowWee Chippies™ Pipi macht!

<p>1. Freies Umherfahren</p> <p>Angezeigt durch blaue LEDs in WowWee Chippies™ Augen</p> <p>In diesem Modus streift WowWee Chippies™ umher und erkundet seine Umgebung. Wenn WowWee Chippies™ eine Wand oder ein Hindernis erkennt, die seine Sensoren aktivieren, dreht WowWee Chippies™ sich und fährt in eine andere Richtung weiter.</p>	<p>4. Singmodus</p> <p>Angezeigt durch petrol LEDs in WowWee Chippies™ Augen</p> <p>WowWee Chippies™ haben ein echtes Gesangstalent. Schalte zwischen zwei Liedern hin und her und WowWee Chippies™ bietet dir eine Show.</p>
<p>2. Bewachungsmodus</p> <p>Angezeigt durch rote LEDs in WowWee Chippies™ Augen</p> <p>Ernenne WowWee Chippies™ zu deinem ganz persönlichen Wachhund. Im Bewachungsmodus sind WowWee Chippies™ besonders wachsam. Dein WowWee Chippies™ bellt und knurrt, falls etwas oder jemand vor seine Sensoren gerät!</p>	<p>5. Wau Wau</p> <p>Spring zwischen vielen verschiedenen Geräuscheffekten hin und her!</p>
<p>3. Tanzmodus</p> <p>Angezeigt durch grüne LEDs in WowWee Chippies™ Augen</p> <p>WowWee Chippies™ lieben es, zu tanzen. Halte den Knopf für Singen/Tanzen gedrückt und dein Hündchen schwingt das Tanzbein!</p>	<p>6. Inaktiv modus</p> <p>Wenn du loslässt, hustet oder niest WowWee Chippies™ möglicherweise jede Minute, weil ihm schwindlig ist.</p> <p>7. Ruhemodus</p> <p>Um Energie zu sparen, begibt sich dein WowWee Chippies™ nach 10 Minuten Untätigkeit in den Ruhemodus. Schalte es aus und wieder an, um dein WowWee Chippies™ aufzuwecken.</p>

Herstellung und Vertrieb durch © 2016 WowWee Group Limited. Produktnamen, -bezeichnungen und Logos sind Warenzeichen oder eingetragene Warenzeichen der WowWee Group Limited.

Alle Rechte vorbehalten.

Kundendienst-Webseite: <http://wowweezone.com>

Bitte bewahren Sie unsere Adresse für mögliche Rückfragen auf.

Abweichungen des Produkts in Farbe und Gestaltung gegenüber den Abbildungen vorbehalten.

Verpackung in China gedruckt.

ACHTUNG! Nicht für Kinder unter 3 Jahren geeignet. Enthält verschluckbare Kleinteile. Erststufungsgefahr!

CAN ICES-3(B)/NMB-3(B)

HERGESTELLT IN CHINA

ACHTUNG

Es dürfen keine Veränderungen oder Modifikationen am Produkt vorgenommen werden, die nicht ausdrücklich von der für die Kompatibilität verantwortlichen Partei genehmigt wurden, da sonst die Betriebserlaubnis für den Benutzer erlöschen kann.

BITTE BEACHTEN

Dieses Gerät ist getestet worden und erfüllt die Grenzwerte für digitale Geräte der Klasse B, entsprechend Teil 15 der FCC-Vorschriften. Diese Grenzwerte wurden festgelegt, um einen vernünftigen Schutz gegen gefährliche Störungen bei häuslichen Installationen zu bieten: Dieses Gerät erzeugt, benutzt und strahlt Hochfrequenzsignale aus und kann, wenn es nicht entsprechend der Anleitung installiert oder benutzt wird, Störungen im Funkverkehr verursachen.

Es besteht jedoch keine Garantie, dass es nicht zu Störungen bei bestimmten Gerätekonstellationen kommen kann. Sollte dieses Gerät Störungen beim Radio- oder Fernsehempfang verursachen, was Sie überprüfen können, indem Sie das Gerät aus- und wieder einschalten, wird der Verbraucher gebeten, zu versuchen, die Störung durch eine der folgenden Maßnahmen zu beheben:

- Die Empfangsantenne neu ausrichten oder an einem anderen Ort aufstellen.
- Den Abstand zwischen dem Gerät und dem Empfänger vergrößern.
- Das Gerät an einer Steckdose eines Stromkreislaufts anschließen, an dem der Empfänger nicht angeschlossen ist.
- Lassen Sie sich vom Händler oder einem erfahrenen Radio-/Fernsehtechniker beraten.

Dieses Gerät entspricht Abschnitt 15 der FCC-Vorschriften. Der Betrieb unterliegt den folgenden zwei Bedingungen:

- (1) Dieses Gerät darf keine gefährlichen Störungen verursachen und
- (2) Das Gerät muss auch solche Störungen akzeptieren, die eine Beeinträchtigung des Betriebs zur Folge haben.

Detailliertere Anweisungen unter <http://wowwee.com/chippies>

Für Informationen zur Garantie: <http://wowwee.com/information/warranty>

ACHTUNG! Die Funktion und/oder die Speicherfähigkeit dieses Produkts kann durch elektrostatische Entladungen, Frequenzstörungen oder plötzliche Stromstöße oder -unterbrechungen beeinträchtigt werden. Sollte dies der Fall sein, muss der Nutzer das Produkt durch Aus- und wieder Einschalten zurücksetzen.

ACHTUNG: Dieses Produkt enthält eine Knopfzellenbatterie. Bei Verschlucken kann es zu ernsten, chemischen Verletzungen im Körper kommen.

ACHTUNG: Bei Verschlucken der Knopfzellenbatterie kann es wegen chemischer innerer Verletzungen und einer möglichen Perforation der Speiseröhre innerhalb von 2 Stunden zu ernsthaften oder gar tödlichen Verletzungen kommen. Ziehen Sie sofort einen Arzt zu Rate, wenn eine Knopfzellenbatterie verschluckt oder innerhalb eines Körperteils platziert wurde. Entsorgen Sie verbrauchte Batterien immer sofort. Bewahren Sie neue und gebrauchte Batterien stets außerhalb der Reichweite von Kindern auf.



WowWee Group Limited
 Energy Plaza, 301A-C
 92 Granville Road
 T.S.T. East, Hong Kong

WowWee Canada Inc.
 3700 Saint Patrick Street
 Suite 206 Montreal, QC,
 H4E 1A2, Canada

